



XII ЕЖЕГОДНЫЙ КОНГРЕСС

РОССИЙСКОГО ОБЩЕСТВА СПЕЦИАЛИСТОВ ПО ОПУХОЛЯМ
ГОЛОВЫ И ШЕИ С МЕЖДУНАРОДНЫМ УЧАСТИЕМ

 27-28 МАРТА 2026 г.

 МОСКВА

ПРОГРАММА





Петровакс

российская биотехнологическая
компания

- Портфель оригинальных препаратов, контрактных лекарственных средств и БАД.
- Биотехнологическое производство по стандартам GMP ЕАЭС и ЕС.
- Один из крупнейших экспортеров вакцин для профилактики гриппа и оригинальных препаратов.
- Партнер ведущих мировых фармкомпаний: Pfizer, Abbott, ISU ABXIS, Adimmune, Hengrui.



Инвестиционная стратегия компании направлена на разработку, развитие производства и импортозамещение лекарственных средств и вакцин, применяемых для лечения онкологических, аутоиммунных, инфекционных и орфанных заболеваний.

www.petrovax.ru



СОДЕРЖАНИЕ

Организаторы	2
Организационный комитет	3
Научный комитет конгресса	4 — 5
Об обществе	6 — 7
Информация для участников	8

ПРОГРАММА

27 МАРТА (1 день) 9 — 13

28 МАРТА (2 день) 16 — 20

Информация о спонсорах	22— 24
Для заметок	25



Российское общество
специалистов по опухолям
головы и шеи



ФГБУ «Национальный
медицинский исследовательский
центр онкологии им. Н.Н. Блохина»
Минздрава России



ФГБУ «НМИЦ радиологии»
Минздрава России



ФГБОУ ДПО
«Российская медицинская академия
непрерывного профессионального образования»
Минздрава России (РМАНПО)



**Мудунов
Али Мурадович**

д.м.н., профессор,
президент ООО "РОСОГШ",
Москва



**Подвязников
Сергей Олегович**

д.м.н., профессор,
вице-президент ООО "РОСОГШ",
Москва



**Чойзонов
Евгений Лхаматыренович**

д.м.н., профессор,
академик РАН, директор "НИИ
онкологии Томского НИМЦ",
Томск



**Альмов
Юрий Владимирович**

к.м.н., исполнительный
директор ООО "РОСОГШ",
Москва



**Поляков
Владимир Георгиевич**

д.м.н., профессор,
академик РАН,
Москва



**Решетов
Игорь Владимирович**

д.м.н., профессор, академик РАН,
директор института кластерной
онкологии им. Л.Л. Левшина ПМГМУ
им. И.М. Сеченова,
Москва



**Мусин
Шамиль Исмагилович**

к.м.н., заведующий отделением
опухолей головы и шеи ГАУЗ "РКОД"
Минздрава Башкортостана,
Уфа



**Поляков
Андрей Павлович**

д.м.н., профессор,
МНИОИ им. П.А. Герцена -
филиала ФГБУ «НМИЦР»
Минздрава России,
Москва



**Геворков
Артем Рубенович**

д.м.н., профессор ФГБНУ "РНЦХ
им. акад. Б. В. Петровского"
Минобрнауки России,
Москва



**Ткаченко
Галина Андреевна**

к.псх.н., медицинский психолог
центра реабилитации
ФГБУ "ЦКБ с поликлиникой" УДП РФ,
Москва

Аванесов Анатолий Михайлович, д.м.н., профессор, заведующий кафедрой общей и клинической стоматологии Медицинского института ФГАОУ ВО РУДН им. Патриса Лумумбы Минобрнауки России, ФГБУ "РНЦРР" Минздрава России, г. Москва

Азизян Рубен Ильич, д.м.н., профессор, в.н.с. ФГБУ "НМИЦ онкологии им. Н. Н. Блохина" Минздрава России, г. Москва

Алибейли Наргиз, докторант кафедры онкологии Азербайджанского медицинского университета, г. Баку, Азербайджан

Алымов Юрий Владимирович, к.м.н., исполнительный директор ООО "РОСОГШ", врач-онколог отделения абдоминальной онкологии № 4 (эндокринной хирургии) ФГБУ "НМИЦ онкологии им. Н. Н. Блохина" Минздрава России, г. Москва

Афонечкина Лариса Владимировна, медицинский логопед отделения медицинской реабилитации ГБУЗ ТО "МКМЦ "Медицинский город", г. Тюмень

Баранова Елена Александровна, старшая медицинская сестра организационно-методического кабинета ГБУЗ "Госпиталь ветеранов войн № 2" ДЗМ; член правления региональной общественной организации медицинских сестер, г. Москва

Белопасов Владимир Викторович, д.м.н., член Президиума Правления Всероссийского общества неврологов, заслуженный врач РФ, профессор кафедры неврологии и нейрохирургии с курсом ПДО ФГБОУ ВО "Астраханский ГМУ" Минздрава России, г. Астрахань

Болотин Михаил Викторович, д.м.н., врач-онколог ФНЦ ФМБА России, г. Москва

Болотина Лариса Владимировна, д.м.н., профессор, заведующая отделением химиотерапии МНИОИ им. П. А. Герцена — филиала ФГБУ "НМИЦ радиологии" Минздрава России, г. Москва

Быстрицкая Арина Владимировна, врач отделения микрохирургии МНИОИ им. П. А. Герцена — филиала ФГБУ "НМИЦ радиологии" Минздрава России, г. Москва

Ворчакова Ольга Александровна, операционная медицинская сестра ФГБУ "НМИЦ онкологии им. Н. Н. Петрова" Минздрава России, г. Санкт-Петербург

Гарев Артем Владимирович, врач-онколог ГБУЗ "Челябинский областной центр онкологии и ядерной медицины", г. Челябинск

Геворков Артем Рубенович, д.м.н., врач-радиотерапевт, ведущий сотрудник МНИОИ им. П. А. Герцена — филиала ФГБУ "НМИЦ радиологии" Минздрава России, профессор ФГБНУ "РНЦ им. акад. Б. В. Петровского" Минобрнауки России, г. Москва

Гельфанд Игорь Михайлович, к.м.н., врач-онколог, хирург, ФНЦ ФМБА России, г. Москва

Гладков Олег Александрович, д.м.н., профессор, врач-онколог, химиотерапевт, директор ООО "Эвимед", г. Челябинск

Голубев Павел Вячеславович, к.м.н., врач-онколог МРНЦ им. А. Ф. Цыба — филиала ФГБУ "НМИЦ радиологии" Минздрава России, г. Обнинск

Гончаренко Елена Викторовна, медицинская сестра высшей категории, внештатный преподаватель Высшей медицинской школы, г. Москва

Гречухина Катерина Сергеевна, к.м.н., с.н.с., врач-онколог ГБУЗ "МКНЦ им. А. С. Логанова" ДЗМ, г. Москва

Гусакова Мария Юрьевна, врач-офтальмолог, аспирант отдела офтальмоонкологии и радиологии ФГБУ "НМИЦ глазных болезней им. Гельмгольца" Минздрава России, г. Москва

Гузь Александр Олегович, к.м.н., врач-онколог, заведующий онкологическим отделением опухолей головы и шеи ГБУЗ "Челябинский областной центр онкологии и ядерной медицины", г. Челябинск

Давлетшина Гульшат Анваровна, главная медицинская сестра ФГБУ "ЦКБ с поликлиникой" УДП РФ, внештатный эксперт ФГБУ "Национальный институт качества" Росздравнадзора, г. Москва

Дедюрин Андрей Анатольевич, к.м.н., травматолог-ортопед, руководитель направления "травматология и ортопедия" сети клиник "Семейная", г. Москва

Демидов Егор Евгеньевич, врач-оториноларинголог, фониатр отделения фониатрии ФГБУ "НМИЦ оториноларингологии" ФМБА России, г. Москва

Егорин Анатолий Андреевич, врач-онколог ГБУЗ ТО "МКМЦ "Медицинский город", г. Тюмень

Ерыгина Анастасия Александровна, врач-онколог, заведующая отделением противоопухолевой лекарственной терапии № 1 ГБУЗ "Челябинский областной центр онкологии и ядерной медицины", г. Челябинск

Жидков Сергей Всеволодович, врач-ординатор ФГАОУ "НМИЦ "МНТК "Микрохирургия глаза" им. акад. С. Н. Федорова" Минздрава России, г. Москва

Зборовская Юлия Михайловна, инженер кафедры психологической помощи и ресоциализации факультета психологии ФГБОУ ВО "Московский государственный университет им. М. В. Ломоносова", г. Москва

Звонарева Дарья Владимировна, врач-онколог отделения амбулаторной хирургии ГБУЗ "Челябинский областной клинический центр онкологии и ядерной медицины", г. Челябинск

Исаев Павел Анатольевич, д.м.н., врач-онколог, в.н.с. отделения опухолей головы и шеи МРНЦ им. А. Ф. Цыба — филиала ФГБУ "НМИЦ радиологии" Минздрава России, г. Обнинск

Исаева Мария Леонидовна, к.м.н., врач-оториноларинголог, фониатр, онколог, врач ФРМ, с.н.с. НКО онкологии лор-органов ФГБУ "НМИЦ оториноларингологии" ФМБА России, г. Москва

Капп Наталья Геннадьевна, врач физической и реабилитационной медицины амбулаторного отделения медицинской реабилитации ГБУЗ "СОКОД", г. Самара

Каргалская Ирина Геннадьевна, исполнительный директор Ассоциации специалистов онкологической реабилитации, г. Москва

Косова Евгения Владимировна, логопед отделения онкологии хирургического профиля № 1 (опухоль головы и шеи) ФГАОУ "Лечебно-реабилитационный центр", г. Москва

Котов Максим Андреевич, к.м.н., врач-онколог ФГБУ "НМИЦ онкологии им. Н.Н. Петрова" Минздрава России, Санкт-Петербург

Красавина Елена Александровна, к.б.н., с.н.с., логопед отделения опухолей головы и шеи НИИ онкологии ФГБНУ "Томский национальный исследовательский медицинский центр РАН", г. Томск

Кропотов Михаил Алексеевич, д.м.н., профессор, отделение опухолей головы и шеи МРНЦ им. А. Ф. Цыба — филиал ФГБУ "НМИЦ радиологии" Минздрава России, г. Обнинск

Кузьмин Евгений Николаевич, к.м.н., врач-онколог, заведующий ООГШ, Минский городской клинический онкологический центр, Республика Беларусь, г. Минск

Кулакова Наталья Михайловна, медицинский логопед отделения ранней медицинской реабилитации ГБУЗ "СОКОД", г. Самара

Кульбакин Денис Евгеньевич, д.м.н., заведующий отделением опухолей головы и шеи НИИ онкологии ФГБНУ "Томский национальный исследовательский медицинский центр РАН", г. Томск

Кутукова Светлана Игоревна, д.м.н., доцент, Первый Санкт-Петербургский государственный медицинский университет им. акад. И. П. Павлова, Санкт-Петербургское ГУЗ "Городской клинический онкологический диспансер", г. Санкт-Петербург

Лебедева Виктория Владимировна, врач стоматолог-хирург, Уз "3-я городская стоматологическая поликлиника", Республика Беларусь, г. Минск

Лившиц Михаил Владимирович, врач рентген-эндоваскулярной диагностики и лечения, заведующий кабинетом рентгенохирургических методов диагностики и лечения ГБУЗ "Московская городская онкологическая больница № 62" ДЗМ, г. Москва

Максютова Лена Фавзиевна, к.м.н., заслуженный врач Республики Башкортостан, отличник здравоохранения Российской Федерации, врач физической и реабилитационной медицины, заведующая амбулаторным отделением медицинской реабилитации ГБУЗ "РКОД" Минздрава Башкортостана, г. Уфа

Малофеева Ирина Анатольевна, старшая медицинская сестра отделения ОГШ ООО "Хавен" КГ "Лапино-2", г. Москва

Масникова Ульяна Константиновна, врач-хирург, онколог ГБУЗ "Областной онкологический диспансер", г. Иркутск

Махонин Александр Александрович, к.м.н., заведующий отделением опухолей головы и шеи ГБУЗ "СОКОД", г. Самара

Мерзлякова Анна Михайловна, к.м.н., заведующая отделением медицинской реабилитации МНИОИ им. П. А. Герцена — филиала ФГБУ "НМИЦ радиологии" Минздрава России, г. Москва

Мирсалимова Ольга Олеговна, врач-радиолог, рентгенолог, эксперт второго мнения, врач-эксперт описания онкологических заболеваний, федеральная сеть центров ядерной медицины "ПЭТ-Технолджи", г. Москва

Михеева Евгения Игоревна, логопед отделения фониатрии, м.н.с. научно-клинического отдела фониатрии ФГБУ "НМИЦ оториноларингологии" ФМБА России; ассистент департамента социально-психологических технологий и коррекционно-развивающих методик ГАОУ ВО "Московский городской педагогический университет", г. Москва

Мищенко Константин Владимирович, врач-оториноларинголог, ФГБУ "НМИЦ оториноларингологии" ФМБА России, г. Москва

Мозерова Екатерина Яковлевна, к.м.н., врач-радиотерапевт, заведующая отделением радиотерапии № 1, ГБУЗ "Челябинский областной центр онкологии и ядерной медицины", г. Челябинск

Мордовский Александр Викторович, к.м.н., с.н.с., врач-онколог, хирург отдела опухолей головы, шеи и микрохирургии МНИОИ им. П. А. Герцена — филиала ФГБУ "НМИЦ радиологии" Минздрава России, г. Москва

Мудунов Али Мурадович, д.м.н., профессор, президент ООО "РОСОГШ", заведующий отделением опухолей головы и шеи, онкологический центр "Лапино", г. Москва

Мусин Шамиль Исмагилович, к.м.н., заведующий отделением опухолей головы и шеи ГБУЗ "РКОД" Минздрава Башкортостана, г. Уфа

Наумова Дарья Игоревна, к.м.н., врач-рентгенолог Онкологического центра № 1 ГКБ им. С. С. Юдина ДЗМ, г. Москва

Новикова Ирина Валерьевна, д.м.н., в.н.с. отдела опухолей головы, шеи и микрохирургии МНИОИ им. П. А. Герцена — филиала ФГБУ "НМИЦ радиологии" Минздрава России, г. Москва

Новожилова Елена Николаевна, д.м.н., заведующая отделением опухолей головы и шеи ГБУЗ "Московская городская онкологическая больница 62" ДЗМ, профессор кафедры оториноларингологии РУДН, г. Москва

Обухова Ольга Аркадьевна, к.м.н., врач ФРМ МНИОИ им. П. А. Герцена — филиала ФГБУ "НМИЦ радиологии" Минздрава России, г. Москва

Огнерубов Николай Алексеевич, д.м.н., профессор, д.ю.н., ФГБОУ ДПО "Российская медицинская академия непрерывного профессионального образования" Минздрава России, г. Москва

Опря Анна Николаевна, врач-онколог МНИОИ им. П. А. Герцена — филиала ФГБУ "НМИЦ радиологии" Минздрава России, г. Москва

Пак Максим Бокманович, к.м.н., заведующий отделением лекарственной противоопухолевой терапии Многопрофильного медицинского центра Банка России, г. Москва

Поварков Сергей Михайлович, врач-онколог отделения опухолей головы и шеи БУЗ ВО "Воронежский областной научно-клинический онкологический центр", г. Воронеж

Поляков Андрей Павлович, д.м.н., профессор, заведующий отделением микрохирургии МНИОИ им. П. А. Герцена — филиала ФГБУ "НМИЦ радиологии" Минздрава России, г. Москва

Полянская Оксана Александровна, старшая медицинская сестра ГБОУ ГБУЗ "СОКОД", г. Самара

Пхешхова Ээла Газраиловна, заведующая поликлиническим отделением, врач-онколог отделения опухолей головы и шеи, онкологический центр "Лапино", г. Москва

Решульский Сергей Сергеевич, д.м.н., врач-онколог ФГБУ "НМИЦ оториноларингологии" ФМБА России, г. Москва

Решетов Дмитрий Николаевич, д.м.н., профессор, академик РАН, директор Института кластерной онкологии им. проф. Л. Л. Левшина ФГАУ ВО "Первый МГМУ им. И. М. Сеченова" Минздрава России (Сеченовский Университет), г. Москва

Романов Илья Станиславович, д.м.н., с.н.с., врач-онколог ФГБУ "НМИЦ онкологии им. Н. Н. Блохина" Минздрава России, г. Москва

Рудык Андрей Николаевич, к.м.н., доцент кафедры онкологии, радиологии и паллиативной медицины, и. о. заведующего кафедрой челюстно-лицевой хирургии и хирургической стоматологии КГМА, доцент кафедры хирургических болезней постдипломного образования ИФМиБ ФГАУ ВО "КФУ", г. Казань

Самойлова Светлана Ивановна, к.м.н., доцент кафедры онкологии, радиотерапии, реконструктивной хирургии ФГАУ ВО "Первый МГМУ им. И. М. Сеченова" Минздрава России (Сеченовский Университет), г. Москва

Саубанова Альбина Фанитовна, медицинский логопед отделения ранней медицинской реабилитации ГБУЗ "РКОД" Минздрава Башкортостана, г. Уфа

Свистунова Евгения Михайловна, врач-офтальмолог НМИЦ "МНТК "Микрохирургия глаза" им. акад. С. Н. Федорова" Минздрава России, Санкт-Петербургский филиал, г. Санкт-Петербург

Севрюков Феликс Евгеньевич, врач-онколог, ведущий научный сотрудник МРНЦ им. А. Ф. Цыба — филиала ФГБУ "НМИЦ радиологии" Минздрава России, г. Обнинск

Соколова Мария Ивановна, врач-онколог отделения опухолей головы и шеи, ГБУЗ ТО "МКМЦ "Медицинский город", г. Тюмень

Степанова Александра Михайловна, к.м.н., руководитель отдела по работе с филиалами ФГБУ "НМИЦ РК" Минздрава России, г. Москва

Стрельцова Наталья Александровна, старшая операционная медицинская сестра ООО "Хавен" КГ "Лапино-2", г. Москва

Ткаченко Галина Андреевна, к.п.с.н., медицинский психолог центра реабилитации ФГБУ "ЦКБ с поликлиникой" УДП РФ; доцент кафедры психиатрии ФГБУ ДПО "ЦГМА" УДП РФ, г. Москва

Уклонская Дарья Викторовна, д.п.н., доцент, в.н.с. лаборатории образования и комплексной диагностики детей с нарушениями речи ФГБНУ "Институт коррекционной педагогики"; профессор департамента социально-психологических технологий и коррекционно-развивающих методик ГАОУ ВО "Московский городской педагогический университет"; логопед отделения опухолей головы и шеи ЧУЗ "ЦКБ "РЖД-Медицина", г. Москва

Фаткуллин Дмитрий Маратович, врач-онколог отделения опухолей головы и шеи ГБУЗ "Челябинский областной центр онкологии и ядерной медицины", г. Челябинск

Хабиев Руслан Ринатович, врач-оториноларинголог ФГБУ "НМИЦ оториноларингологии" ФМБА России, г. Москва

Хан Эсира Аллахяровна, врач-онколог, врач физической и реабилитационной медицины, врач-хирург, заведующая отделением медицинской онкореконструкции ГБУЗ ТО "МКМЦ "Медицинский город", г. Тюмень

Черешнева Виктория Евгеньевна, к.п.н., логопед, доцент департамента социально-психологических технологий и коррекционно-развивающих методик ГАОУ ВО "Московский городской педагогический университет", г. Москва

Шахсуварян Самвел Бугданович, д.м.н., профессор, в.н.с. ФГБУ "ФБ МСЭ" Минтруда и социальной защиты России, г. Москва

Штин Валентин Игоревич, с.н.с. НИИ онкологии ФГБНУ "Томский национальный исследовательский медицинский центр РАН", г. Томск

Chen Hui, MD, PhD, Beijing, China

Liu MingYu, MD, PhD, Prof., Beijing, China

Li Sidan, MD, Prof., Beijing, China

Wen Xiaohui, MD, PhD, Prof., Beijing, China

Основной целью деятельности Организации является объединение специалистов, принимающих участие в лечении больных в области опухолевой патологии верхних дыхательных и пищеварительных путей, щитовидной железы, опухолей головного мозга, ствола и шейного отдела спинного мозга, основания черепа, мягких тканей головы и шеи, слюнных желез, глаз, ЛОР-органов, костей черепно-челюстно-лицевой зоны и краниовертебрального перехода и смежных отраслей (химиотерапевты, лучевые терапевты, челюстно-лицевые хирурги, ЛОР-специалисты, нейрохирурги, эндокринологи, офтальмологи).

Члены Общероссийской общественной организации «Российское общество специалистов по опухолям головы и шеи»:

- Получают скидки при покупке печатных изданий ИД «АБВ-пресс»
- Получают сертификат члена Общества (в электронном формате)
- Могут участвовать в конкурсах, проводимых Обществом
- Могут стать региональным представителем Общества
- Имеют доступ к передовому опыту ведущих специалистов страны
- Имеют доступ к новейшей информации в области опухолей головы и шеи
- Могут направлять тезисы на конгрессы Общества
- Могут получать рассылку новостей
- Получают персональные приглашения на мероприятия от Общества (по запросу)

1. ОПЛАТИТЬ ВСТУПИТЕЛЬНЫЙ И ЕЖЕГОДНЫЙ ЧЛЕНСКИЙ ВЗНОС НА САЙТЕ hnonco.ru

1.1 Оплата производится в **Личном кабинете**

2. ОПЛАТИТЬ ВСТУПИТЕЛЬНЫЙ И ЕЖЕГОДНЫЙ ЧЛЕНСКИЙ ВЗНОС ПО БАНКОВСКИМ РЕКВИЗИТАМ

2.1 Пройти регистрацию на сайте

2.2 Распечатать квитанции

2.3 Направить скан оплаченных квитанций по электронной почте info@hnonco.ru

После получения нами Вашей анкеты (заявления) и квитанций об оплате взносов, Вы становитесь членом Общероссийской общественной организации «Российское общество специалистов по опухолям головы и шеи».

Внимание!

При оплате вступительного или членского взносов по безналичному расчету, в назначении платежа необходимо обязательно указать полное наименование организации: Общероссийская общественная организация «Российское общество специалистов по опухолям головы и шеи», фамилию, имя, отчество плательщика, а также какой именно взнос Вы оплачиваете!

Скачать квитанцию Вы можете на сайте hnonco.ru в разделе «О нас» или по QR коду.

Если у Вас возникли вопросы касательно вступления в Общество, обращайтесь, пожалуйста, по телефону **+7 (926) 645-23-98** или пишите info@hnonco.ru



2 этаж



08:00 – 09:00 Регистрация участников

09:00 – 09:20 Торжественное открытие конгресса. Приветственное слово (зал «Беринг»)

Чойнзонов Евгений Лхамацыренович, академик РАН, д.м.н., профессор
Решетов Игорь Владимирович, академик РАН, д.м.н., профессор
Поляков Владимир Георгиевич, академик РАН, д.м.н., профессор
Мудунов Али Мурадович, д.м.н., профессор
Подвязников Сергей Олегович, д.м.н., профессор
Поляков Андрей Павлович, д.м.н., профессор

09:20 – 09:25 Перерыв

Зал БЕРИНГ

09:25 – 11:55

Секция: «АКТУАЛЬНЫЕ АСПЕКТЫ ПЕРСОНАЛИЗИРОВАННОЙ ТЕРАПИИ И КОНСЕРВАТИВНОГО ЛЕЧЕНИЯ ЗЛОКАЧЕСТВЕННЫХ ОПУХОЛЕЙ ГОЛОВЫ И ШЕИ. ЧАСТЬ 1»

Модераторы секции:

Поляков Владимир Георгиевич, д.м.н., профессор
Романов Илья Станиславович, д.м.н.
Геворков Артем Рубенович, д.м.н.

09:25 – 09:40

Дезэскалация индукционной химиотерапии при ВПЧ-позитивном плоскоклеточном раке ротоглотки: 3-летние результаты проспективного многоцентрового исследования

Голубев Павел Вячеславович, к.м.н.

09:40 – 09:55

Интраоперационная фотодинамическая терапия местно-распространенного рака кожи головы и шеи

Соавторы: Филоненко Е. В., Ниматов Э. Е.
Поляков Андрей Павлович, д.м.н., профессор

09:55 – 10:10

Объективный и патоморфологический ответ после НАПХТ рака полости рта

Мусин Шамиль Исмагилович, к.м.н.

10:10 – 10:25

Осложнения ЛТ/ ХЛТ и комбинированного лечения у больных ОГШ

Соавторы: Поляков А. П., Бойко А. В.
Геворков Артем Рубенович, д.м.н.

Зал МАГЕЛЛАН

09:30 – 10:30

ПЛЕНАРНАЯ СЕССИЯ

Модераторы секции:

Chen Hui, MD, PhD, Beijing, China
Мудунов Али Мурадович, д.м.н., профессор

09:30 – 10:00

Analysis of the Tumor Microenvironment in Papillary Thyroid Carcinoma with Concurrent Hashimoto's Thyroiditis

Анализ микроокружения опухоли при папиллярном раке щитовидной железы с сопутствующим тиреоидитом Хашимото

Wen Xiaohui, MD, PhD, Prof., Beijing, China

10:00 – 10:30

Endoscopic thyroidectomy via a chest-breast approach for papillary thyroid carcinoma: A Case Presentation

Эндоскопическая тиреоидэктомия через грудную клетку при папиллярном раке щитовидной железы: описание клинического случая

Liu MingYu, MD, PhD, Prof., Beijing, China

10:25 – 10:45

**Базальноклеточный рак кожи:
статистическая катастрофа локальных
«успехов»**

Поляков Андрей Павлович, д.м.н., профессор
При поддержке "Сан Фарма"

10:45 – 11:25

**Современная противорвотная
терапия — шаг в будущее**

Гречухина Катерина Сергеевна, к.м.н.
При поддержке ООО "Берлин-Хеми / А. Менарини"

11:25 – 11:40

**Дифференцированный рак щитовидной
железы: своевременная диагностика
таргетных мутаций и подходы к терапии**

Мудунов Али Мурадович, д.м.н., профессор
При поддержке ООО "Новартис Фарма"

11:40 – 11:55

Дискуссия

11:55 – 12:20

Перерыв. Кофе-брейк

10:30 – 12:10

**РУССКО-КИТАЙСКИЙ СИМПОЗИУМ
«НОВЫЕ МОЛЕКУЛЫ — НОВЫЙ ОПЫТ
В ЛЕЧЕНИИ ОПУХОЛЕЙ ГОЛОВЫ И ШЕИ»**

При поддержке ООО "НПО Петровакс Фарм"

Модераторы секции:

Chen Hui, MD, PhD, Beijing, China
Мудунов Али Мурадович, д.м.н., профессор
Решетов Игорь Владимирович,
академик РАН, д.м.н., профессор
Поляков Андрей Павлович, д.м.н., профессор
Романов Илья Станиславович, д.м.н.

10:30 – 11:00

**Clinical practice of Immune Checkpoint
Inhibitors and target therapy in China**

Клиническая практика применения
ингибиторов иммунных контрольных
точек и таргетной терапии в Китае

Li Sidan, MD, Prof., Beijing, China

11:00 – 11:20

**Уникальные свойства
молекулы Камрелизумаба**
Chen Hui, MD, PhD, Beijing, China

11:20 – 11:30

**Камрелизумаб в рутинной практике
применения у пациентов с НФК**
Пхешхова Бэла Газраиловна

11:30 – 11:40

**Неoadъювантная терапия ПРГШ.
Можно без адьюванта?**

Болотина Лариса Владимировна, д.м.н., профессор

11:40 – 11:50

**Неoadъювантная терапия ПРГШ.
Может, другую ХТ, но с адьювантом?**

Алымов Юрий Владимирович, к.м.н.

11:50 – 12:00

**Неoadъювантная терапия ПРГШ. Сделаем
по рекомендациям, но с апатинибом?**

Пак Максим Бокманович, к.м.н.

12:00 – 12:10

**Маркеры эффективности иммунотерапии
при ОГШ. Роль нового белка UBLP2**

Самойлова Светлана Ивановна, к.м.н.

12:10 – 12:30

Перерыв. Кофе-брейк

12:20 – 14:05

Секция: «**АКТУАЛЬНЫЕ АСПЕКТЫ ПЕРСОНАЛИЗИРОВАННОЙ ТЕРАПИИ И КОНСЕРВАТИВНОГО ЛЕЧЕНИЯ ЗЛОКАЧЕСТВЕННЫХ ОПУХОЛЕЙ ГОЛОВЫ И ШЕИ. ЧАСТЬ 2**»

Модераторы секции:

Мудунов Али Мурадович, д.м.н., профессор
Романов Илья Станиславович, д.м.н.

12:20 – 12:35

Метастазы рака в лимфатических узлах шеи из первично не выявленного очага

Соавторы: Оганян Е. Р., Урезко О. В.
Кропотов Михаил Алексеевич, д.м.н.

12:35 – 12:50

Клинико-диагностические аспекты и результаты лечения местно-распространенного медуллярного рака щитовидной железы на примере Тюменской области

Соавторы: Павлова В. И., Гайсина Е. А.
Соколова Мария Ивановна

12:50 – 13:05

Индивидуализированная стратегия индукционной химиотерапии в лечении пациентов с раком головы и шеи

Ерыгина Анастасия Александровна

13:05 – 13:25

Индукционная терапия для больных местно-распространенным ПРГШ: кому, зачем и что потом?

Мудунов Али Мурадович, д.м.н., профессор
При поддержке ООО "Мерк"

13:25 – 13:45

HER2 под прицелом: как таргетная терапия меняет прогноз пациентов с ОГШ

Романов Илья Станиславович, д.м.н.
При поддержке ООО "АстраЗенека Фармасьютикалз"

13:45 – 14:05

Неоперабельный базальноклеточный рак кожи: вершина айсберга

Мудунов Али Мурадович, д.м.н., профессор
При поддержке "Сан Фарма"

14:05 – 14:45

Перерыв. Обед

12:30 – 14:00

Секция: «**ХИРУРГИЧЕСКОЕ ЛЕЧЕНИЕ ОПУХОЛЕЙ ГОЛОВЫ И ШЕИ: СТАНДАРТЫ И ПЕРСПЕКТИВНЫЕ МЕТОДИКИ. ЧАСТЬ 1**»

Модераторы секции:

Кропотов Михаил Алексеевич, д.м.н., профессор
Поляков Андрей Павлович, д.м.н., профессор
Подвязников Сергей Олегович, д.м.н., профессор

12:30 – 12:45

Онкологические результаты хирургического лечения больных рецидивным раком полости рта и алгоритм выбора тактики лечения

Соавторы: Поляков А. П., Ратушный М. В., Мордовский А. В.
Новикова Ирина Валерьевна, д.м.н.

12:45 – 13:00

Лечение сарком гортани: обзор литературы и собственный опыт

Соавторы: Минвалеев Р. И., Хамидуллин Р. Г., Хамитов М. Р.
Рудык Андрей Николаевич, к.м.н.

13:00 – 13:15

От термина "глоссэктомия" к анатомо-функциональной классификации резекций языка у онкологических больных

Соавторы: Поляков А. П., Каприн А. Д.
Мордовский Александр Викторович, к.м.н.

13:15 – 13:30

Предикторы рецидива и прогрессирования при начальных стадиях плоскоклеточного рака полости рта (pT1-2N0)

Фаткуллин Дмитрий Маратович

13:30 – 13:45

Интеграция высокоразрешающей эндоскопии с молекулярно-биологическими параметрами для персонализации лечения при раке ротоглотки

Соавторы: Мелишева А. Н., Попадюк В. И., Чудакова Е. Н., Демидова И. А., Ахтырская Е. Г., Чудаков К. И.
Новожилова Елена Николаевна, д.м.н.

13:45 – 14:00

Хирургический этап в комбинированном лечении больных раком языка и дна полости рта

Соавторы: Чойнзонов Е. Л., Цхай В. О., Федорова И. К., Азовская Д. Ю.
Кульбакин Денис Евгеньевич, д.м.н.

14:00 – 14:45

Перерыв. Обед

14:45 – 16:15

**САТЕЛЛИТНЫЙ СИМПОЗИУМ
ООО "СВИКС ХЭЛСКЕА"
«RET-ИНГИБИТОР В РЕАЛЬНОЙ
КЛИНИЧЕСКОЙ ПРАКТИКЕ:
ОТ МОЛЕКУЛЫ К ПАЦИЕНТУ —
ОПЫТ ВЕДУЩИХ ЦЕНТРОВ РОССИИ»**

14:45 – 15:05

**Современные алгоритмы терапии
рака щитовидной железы**
Мудунов Али Мурадович, д.м.н., профессор

15:05 – 15:25

**Медуллярный рак щитовидной железы:
когда наступает время RET-ингибиторов**
Романов Илья Станиславович, д.м.н.

15:25 – 15:40

**Реальная клиническая практика: что
показал накопленный опыт применения
селперкатиниба у пациентов с МРЩЖ**
Исаев Павел Анатольевич, д.м.н.

15:40 – 15:55

**Обмен опытом: тактика выбора
терапии при RET-позитивном РЩЖ
в г. Санкт-Петербурге**
Кутукова Светлана Игоревна, д.м.н.

15:55 – 16:10

**Дифференцированный рак щитовидной
железы с перестройками RET:
первый опыт терапии**
Гладков Олег Александрович, д.м.н., профессор

16:10 – 16:15

Дискуссия

14:45 – 16:15

**Секция: «ХИРУРГИЧЕСКОЕ ЛЕЧЕНИЕ
ОПУХОЛЕЙ ГОЛОВЫ И ШЕИ: СТАНДАРТЫ
И ПЕРСПЕКТИВНЫЕ МЕТОДИКИ. ЧАСТЬ 2»**

Модераторы секции:

Поляков Андрей Павлович, д.м.н., профессор
Подвязников Сергей Олегович, д.м.н., профессор
Геворков Артем Рубенович, д.м.н.

14:45 – 15:00

**Выбор реконструктивной стратегии при
опухолях головы и шеи: хиимерные лоскуты
и использование двух свободных лоскутов**

Соавторы: Мордовский А. В., Новикова И. В., Ратушный М. В.
Поляков Андрей Павлович, д.м.н., профессор

15:05 – 15:15

**Функциональные аспекты реконструкции
гортани при опухолевых стенозах после
органосохраняющего хирургического лечения**

Соавторы: Овчинников А. Ю., Григорьева Е. В., Ткаченко А.
Решетов Дмитрий Николаевич, д.м.н., профессор

15:15 – 15:30

**Расширенные резекции гортани.
Осложнения и результаты лечения**

Соавтор: Стельмах Д. К., Подвязников С. О.
Азизян Рубен Ильич, д.м.н., профессор

15:30 – 15:50

**Плексиформные нейрофибромы
при нейрофиброматозе, изменение
парадигмы в лечении ПН**

Поляков Андрей Павлович, д.м.н., профессор
При поддержке ООО "АстраЗенека Фармасьютикалз»

15:50 – 16:05

**Стандарты хирургического лечения
ЗНО слюнных желез**

Романов Илья Станиславович, д.м.н.

16:05 – 16:15

Дискуссия

16:15 – 18:30**Секция: «МУЛЬТИДИСЦИПЛИНАРНЫЙ ПОДХОД К ЛЕЧЕНИЮ ОГШ СЛОЖНЫЕ ВОПРОСЫ»**

Модераторы секции:

Мудунов Али Мурадович, д.м.н., профессор
Геворков Артем Рубенович, д.м.н.
Кутукова Светлана Игоревна, д.м.н.**16:15 – 16:30****Сложности в работе хирурга при лечении больных ОГШ**

Мудунов Али Мурадович, д.м.н., профессор

16:30 – 16:45**Современные возможности и проблемы химиотерапевта при лечении больных ОГШ**

Кутукова Светлана Игоревна, д.м.н.

16:45 – 17:00**Нерешенные вопросы в работе радиотерапевта при лечении больных ОГШ**

Геворков Артем Рубенович, д.м.н.

17:00 – 17:15**Возможности и риски стереотаксической лучевой терапии рецидивных опухолей головы и шеи**Соавторы: Ложков А. А., Пинчук А. Б., Сарычева М. М., Карабут Р. Ю.
Мозерова Екатерина Яковлевна, к.м.н.**17:15 – 17:30****Спасительная хирургия при рецидивах рака полости рта**Соавторы: Поляков А. П., Ратушный М. В., Мордовский А. В.
Новикова Ирина Валерьевна, д.м.н.**17:30 – 17:45****45-летний (1980-2026 гг) опыт работы в междисциплинарном направлении. Промежуточные итоги.**Соавторы: Гвоздикова Е.Н., Виноградова А.А.
Аванесов Анатолий Михайлович, д.м.н., профессор**17:45 – 18:00****Разбор клинического случая**

Мусин Шамиль Исмагилович, к.м.н.

18:00 – 18:15**Разбор клинического случая**

Мудунов Али Мурадович, д.м.н., профессор

18:15 – 18:30**Голосование и подведение итогов****16:15 – 18:20****Секция: «ХИРУРГИЧЕСКОЕ ЛЕЧЕНИЕ ОПУХОЛЕЙ ГОЛОВЫ И ШЕИ: СТАНДАРТЫ И ПЕРСПЕКТИВНЫЕ МЕТОДИКИ. ЧАСТЬ 3»**

Модераторы секции:

Гузь Александр Олегович, к.м.н.
Болотин Михаил Викторович, д.м.н.
Решульский Сергей Сергеевич, д.м.н.**16:15 – 16:30****Технология дополненной реальности в хирургии внеорганных опухолей шеи**Соавторы: Панченков Д. Н., Григорьева Е. В., Федина М. С.
Решетов Дмитрий Николаевич, д.м.н., профессор**16:30 – 16:50****Комплексная реабилитация онкологических пациентов в условиях лор-клиники**Соавторы: Виноградов В. В., Исаева М. Л.
Решульский Сергей Сергеевич, д.м.н.
При поддержке ООО "ЛЕОВИТ нутрио"**16:50 – 17:05****Реконструкция основания черепа после расширенных эндоскопических резекций**

Болотин Михаил Викторович, д.м.н.

17:05 – 17:20**Особенности послеоперационного ведения пациентов после эндоларингеальных лазерных резекций гортани**Соавторы: Виноградов В. В., Решульский С. С.
Хабиев Руслан Ринатович**17:20 – 17:35****Микрохирургическая реконструкция языка лучевым лоскутом**

Гельфанд Игорь Михайлович, к.м.н.

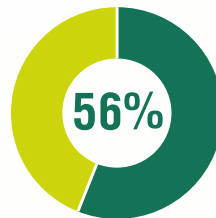
17:35 – 17:50**Актуальность открытой парциальной ларингэктомии в современную эпоху**Соавторы: Каганов О. И., Сидоренко А. О.
Махонин Александр Александрович, к.м.н.**17:50 – 18:05****Восстановление тотальных и комбинированных дефектов носа с применением лоскутов на питающей ножке**Соавторы: Чойнзонов Е. Ц., Новиков В. А.
Штин Валентин Игоревич**18:05 – 18:20****Роль нутритивного статуса в хирургической реабилитации пациентов со злокачественными новообразованиями слизистой оболочки полости рта**Соавторы: Минакова Е. С., Мануковская О. В., Карапетян Е. А., Подоскин А. А.
Поварков Сергей Михайлович**XII ЕЖЕГОДНЫЙ КОНГРЕСС**Российского общества специалистов по опухолям
головы и шеи с международным участием



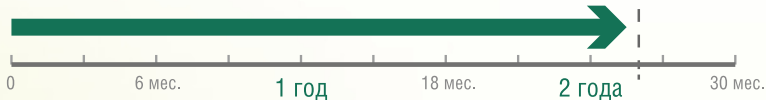
ОДОМЗО
(сонидегиб)
лечит мрБКРК,
чтобы Ваши
пациенты могли
сфокусироваться
на жизни¹⁻⁴

>2 ЛЕТ
МЕДИАНА
ПРОДОЛЖИТЕЛЬНОСТИ
ОТВЕТА³
(n=26/37; 95% CI: 10.1, NE)

**Медиана
Про 26,1
месяцев⁴**



Окончательная
частота
объективных
ответов³
(95% ДИ: 43; 68)



82% У (31/38) ответ сохранился на момент последнего наблюдения (1,9-18,6 месяцев)³

90% Наиболее частых нежелательных реакций были легкой или средней степени (1 или 2 степени тяжести)³



- ОХЛП по применению лекарственного препарата Одомзо ЛП-№(006795)-(РГ-РУ) от 05.09.2024
- Lear JT et al. J Eur Acad Dermatol Venereol. 2017 doi:10.1111/jdv.14542.
- Dummer R et al. Br J Dermatol. 2020;182(6):1369-1378. doi:10.1111/bjd.18552.
- Dummer R et al. J Eur Acad Dermatol Venereol. 2020;34(9):1944-1956. doi: https://doi.org/10.1111/jdv.16230

При возникновении возможных нежелательных реакций (НР) просим информировать об этом нашего регионального представителя, а также обращаться к специалисту по фармаконадзору по телефону: +7 (495) 234-51-70 (доб.4) или по электронной почте: rv.eaeu@sunpharma.com
За дополнительной информацией обращаться в АО «РАНЕБАКСИ» (группа компаний SUN PHARMA), Адрес: 107023, г. Москва, ул. Электровзводская, д. 27, стр. 8, пом. 14/1, тел. +7 (495) 234-51-70, <https://sunpharma.com/russia/>, E-mail: drugsafety.russia@sunpharma.com.
ODO-HCP-01-10/2024



ИНФОРМАЦИЯ ПРЕДНАЗНАЧЕНА ТОЛЬКО ДЛЯ МЕДИЦИНСКИХ И ФАРМАЦЕВТИЧЕСКИХ РАБОТНИКОВ

НЕЙРОФИБРОМАТОЗ 1 ТИПА

одно из самых частых среди редких заболеваний¹



Критерии для постановки диагноза Нейрофиброматоз 1 типа²

НФ1 диагностируют
у детей **родителей без НФ1**
при наличии **2 и более** признаков

или

НФ1 диагностируют
у детей **родителей с НФ1**
при наличии **1 и более** признаков

6 и более **гиперпигментных пятен цвета «кофе с молоком»** размерами:

- в допубертатном периоде – **5 мм** и более
- в постпубертатном периоде – **15 мм** и более

Глиома зрительного пути

Патогенная мутация в гене *NF1*, выявляемая в тканях без видимых клинических признаков (лейкоциты периферической крови, клетки буккального эпителия)

1

2 или более **нейрофибром** любого типа или одна **плексиформная нейрофиброма**

2

3

Множественные, похожие на **веснушки**, **гиперпигментные пятна** в подмышечной или паховой областях

4

5

Характерные **изменения костей**

6

2 и более **узелков Лиша** на радужной оболочке глаза или 2 и более аномалии сосудистой оболочки глаза (хороидальные гамартомы)

7

НФ1 – нейрофиброматоз 1 типа; NF1 (Neurofibromin 1) – нейрофибромин 1.

1. Bekiesinska-Figatowska M, A mini review on neurofibromatosis type 1 from the radiological point of view. J Rare Dis Res Treat. 2017; 2(6): 45–49. 2. Legius E, Messiaen L, Wolkenstein P, Pancza P, Avery RA, Berman Y, Blakeley J, Babovic-Vuksanovic D, Cunha KS, Ferner R, Fisher MJ, Friedman JM, Gutmann DH, Kehrer-Sawatzki H, Korf BR, Mautner VF, Peltonen S, Rauen KA, Riccardi V, Schorry E, Stemmer-Rachamimov A, Stevenson DA, Tadini G, Ullrich NJ, Viskochil D, Wimmer K, Yohay K; International Consensus Group on Neurofibromatosis Diagnostic Criteria (I-NF-DC); Huson SM, Evans DG, Plotkin SR. Revised diagnostic criteria for neurofibromatosis type 1 and Legius syndrome: an international consensus recommendation. Genet Med. 2021 Aug;23(8):1506-1513. doi: 10.1038/s41436-021-01170-5. Epub 2021 May 19. PMID: 34012067; PMCID: PMC8354850.

Материал предназначен для специалистов здравоохранения.

ООО «АстраЗенка Фармасьютикалз»

123112, г. Москва, 1-й Красногвардейский проезд, д. 21, стр. 1, 30 этаж

Телефон: +7 (495) 799-56-99, Сайт: <http://www.astrazeneca.ru>

Номер одобрения: KOS-RU-26805. Дата одобрения: 13.11.2025. Дата истечения одобрения: 12.11.2027

AstraZeneca

Узнайте больше
на сайте **НЕ-ТОЧКА.РФ**



Второй день конгресса пройдет в онлайн формате

Зал 1

09:00 – 11:30

Секция: «СЛОЖНЫЕ КЛИНИЧЕСКИЕ СИТУАЦИИ: ВЫБРАННАЯ ТАКТИКА И МНЕНИЕ ЭКСПЕРТОВ»

Модераторы секции:
 Гузь Александр Олегович, к.м.н.
 Мордовский Александр Викторович, к.м.н.
 Мусин Шамиль Исмагилович, к.м.н.

09:00 – 09:15

Почему эта фарингостома не должна была закрываться так

Мусин Шамиль Исмагилович, к.м.н.

09:15 – 09:30

Редкое осложнение при повторной операции по поводу рецидива рака околощитовидной железы

Соавторы: Чернышев В. А., Хамидуллин Р. Г., Бусыгин М. А., Минвалеев Р. И.
 Рудык Андрей Николаевич, к.м.н.

09:30 – 09:45

Прорезывание металлоконструкции малоберцового лоскута после лучевой терапии. Клинический случай

Гарев Артем Владимирович

09:45 – 10:00

Хирургические осложнения при опухолях головы и шеи. Что мы о них думаем!

Гузь Александр Олегович, к.м.н.

10:00 – 10:15

Резекция верхней трети трахеи при хирургическом лечении папиллярного рака щитовидной железы (клинические случаи)

Соавторы: Кондратович В. А., Леонова Т. А., Белопольская Е. С.
 Кузьмин Евгений Николаевич, к.м.н.

10:15 – 10:30

Фарингосвищи и фарингостомы после тотальной ларингэктомии: анализ осложнений и результаты хирургической коррекции (собственный опыт)

Егорин Анатолий Андреевич

Зал 2

09:00 – 11:30

Секция: «СЕСТРИНСКАЯ СЕССИЯ»

Модераторы секции:
 Подвязников Сергей Олегович, д.м.н., профессор
 Ткаченко Галина Андреевна, к.псх.н.

09:00 – 09:15

Профессиональная безопасность медицинских сестер

Ткаченко Галина Андреевна, к.псх.н.

09:15 – 09:30

Защита от профессиональных вредностей через профессиональные компетенции

Гончаренко Елена Викторовна

09:30 – 09:45

Практические вопросы внедрения хирургической безопасности

Давлетшина Гульшат Анваровна

09:45 – 10:00

Соблюдение правил безопасности при работе с электрохирургическими приборами

Стрельцова Наталья Александровна

10:00 – 10:15

Инфекционная безопасность при проведении ларингоскопии

Баранова Елена Александровна

10:15 – 10:30

Безопасность операционной медицинской сестры при CO₂-лазерной резекции гортани: риски, защита, алгоритмы действий

Ворчакова Ольга Александровна

10:30 – 10:45**Клинический случай: первичная лейомиосаркома щитовидной железы**Соавторы: Ищенко А. А., Мирочник М. В., Манькова Т. Л.
Масникова Ульяна Константиновна**10:45 – 11:00****Клиническое наблюдение сложности диагностики опухоли кожи наружного носа**Соавторы: Поляков А. П., Новикова И. В., Мордовский А. В., Волченко Н. Н., Суркова В. С., Шаталов П. А.
Быстрицкая Арина Владимировна**11:00 – 11:15****Опыт применения ударно-волновой терапии в лечении пациентов с "онкоанамнезом"**Соавторы: Саруханян А. Р., Шуляковский В. В.
Дедюрин Андрей Анатольевич, к.м.н.**11:15 – 11:30**

Дискуссия

11:30 – 11:45

Перерыв

11:45 – 15:30**Секция: «АКТУАЛЬНЫЕ ВОПРОСЫ ДИАГНОСТИКИ И ЛЕЧЕНИЯ ОПУХОЛЕЙ ГОЛОВЫ И ШЕИ НА СТЫКЕ СПЕЦИАЛЬНОСТЕЙ»**

Модераторы секции:

Подвязников Сергей Олегович, д.м.н., профессор
Гузь Александр Олегович, к.м.н.
Мусин Шамиль Исмагилович, к.м.н.**11:45 – 12:00****Диагностика рецидивов медуллярного рака щитовидной железы: возможности ПЭТ/КТ с 18F-ДОФА**Соавтор: Мирсалимова О. О.
Огнерубов Николай Алексеевич, д.м.н., профессор**12:00 – 12:15****Критерии Хопкинса в оценке эффекта химиолучевой терапии плоскоклеточного рака головы и шеи**Соавтор: Огнерубов Н. А.
Мирсалимова Ольга Олеговна**10:30 – 10:45****Уход за трахеостомой: что нужно знать?**

Малофеева Ирина Анатольевна

10:45 – 11:00**Наставничество как ключ к минимизации дефицита кадров**

Полянская Оксана Александровна

11:00 – 11:15**Эффективная коммуникация с пациентами в практике медицинской сестры**

Котов Максим Андреевич, к.м.н.

11:15 – 11:30

Дискуссия

11:30 – 11:40

Перерыв

11:40 – 14:10**Секция: «РЕАБИЛИТАЦИЯ КАК НЕОТЪЕМЛЕМЫЙ КОМПОНЕНТ ЛЕЧЕНИЯ ПАЦИЕНТОВ С ОПУХОЛЯМИ ГОЛОВЫ И ШЕИ. ЧАСТЬ 1»**

Модераторы секции:

Подвязников Сергей Олегович, д.м.н., профессор
Степанова Александра Михайловна, к.м.н.
Шахсуварян Самвел Бугданович, д.м.н.
Геворков Артем Рубенович, д.м.н.**11:40 – 11:55****Недостающее звено комплексного лечения пациентов с ОГШ: медицинская реабилитация**

Обухова Ольга Аркадьевна, к.м.н.

11:55 – 12:10**Реабилитация как способ расширения возможностей лучевой терапии больных с ЗНО головы и шеи**

Мерзлякова Анна Михайловна, к.м.н.

12:15 – 12:30**Место эндюльтрасонографии в диагностике и лечении опухолей лор-органов**Соавторы: Виноградов В. В., Решульский С. С.
Мищенко Константин Владимирович**12:30 – 12:45****Ранняя диагностика и тактика ведения парезов гортани после операций на щитовидной железе**

Демидов Егор Евгеньевич

12:45 – 13:00**Меланома конъюнктивы: результаты локального лечения**Соавторы: Булгакова Е. С., Яровой А. А.
Жидков Сергей Всеволодович**13:00 – 13:15****Постлучевые осложнения век и глазной поверхности у пациентов после протонной терапии внутриглазной меланомы**Соавторы: Панова И. Е., Воробьев Н. А., Аль-Муса И. А.
Свистунова Евгения Михайловна**13:15 – 13:30****Результаты брахитерапии источниками "Калифорния-252" плоскоклеточного рака слизистой оболочки полости рта cT1-T2 с биопсией сторожевого лимфоузла**Соавторы: Кропотов М. А., Бирюков В. А.
Севрюков Феликс Евгеньевич**13:30 – 13:45****Стентирование верхней полой вены в лечении синдрома верхней полой вены (СВПВ) у пациентов онкологического профиля**

Лившиц Михаил Владимирович

13:45 – 14:00**Анализ морфометрических характеристик микропрепарата ротовой жидкости (отношение числа трещин периферической зоны к показателю микрокристаллизации) при выявлении малигнизации предракового поражения слизистой рта**Соавтор: Походенько-Чудакова И.О.
Лебедева Виктория Владимировна**12:10 – 12:25****Дистанционные технологии в профилактике лимфадемы при ОГШ**

Каргальская Ирина Геннадьевна

12:25 – 12:40**Орофарингеальная дисфагия у пациентов с ОГШ: от симптома заболевания к последствиям лечения**

Исаева Мария Леонидовна, к.м.н.

12:40 – 12:55**Дисфагия и современные возможности НП у больных с ОГШ**

Геворков Артем Рубенович, д.м.н.

12:55 – 13:10**Организация медицинской реабилитации пациентов отделения ОГШ в ГАУЗ "РКОД" Минздрава Башкортостана**

Максютова Лена Фавзиевна, к.м.н.

13:10 – 13:25**Реабилитация пациентов с ЗНО области головы и шеи после лучевой терапии**Соавтор: Сивохина Т.А.
Капп Наталья Геннадьевна**13:25 – 13:40****Возможности санаторно-курортного лечения онкологических пациентов**

Степанова Александра Михайловна, к.м.н.

13:40 – 13:55**Онкологические аспекты в реабилитации больных раком слизистой оболочки полости рта**

Шахсуварян Самвел Бугданович, д.м.н., профессор

13:55 – 14:10**Неврологические нарушения после лучевого и комбинированного лечения у больных с ОГШ**Соавторы: Геворков А. Р., Германова О. В.
Опря Анна Николаевна**14:10 – 14:25****Перерыв**

14:00 – 14:15

Чрескожная пункционная гастростомия под Rq-контролем у пациентов онкологического профиля: безопасность и эффективность

Лившиц Михаил Владимирович

14:15 – 14:30

Анализ уровня матричной металлопротеиназы-9 в слезной жидкости и опухолевой ткани пациентов с раком слезной железы

Соавторы: Амирян А. Г., Саакян С. В., Безнос О. В., Павленко Т. А.

Гусакова Мария Юрьевна

14:30 – 14:45

Диагностика и лечение шванном редких локализаций в области головы и шеи (серия клинических наблюдений)

Соавторы: Москвичева Л. И., Сулейманова М. М., Кожанов А. Л., Кравцов С. А., Нечаев В. А.

Наумова Дарья Игоревна, к.м.н.

14:45 – 15:00

Метастазы плоскоклеточного рака кожи в околоушную слюнную железу: обзор литературы и наш опыт

Звонарева Дарья Владимировна

15:00 – 15:15

Реконструкция крупных дефектов кожи головы после резекции опухоли

Соавторы: Амиралиев Н.М., Искендерова А.Т., Амиралиев К.Н., Хыдырова А.А.

Алибейли Наргиз

15:15 – 15:30

Синдромы, отражающие клинические проявления периневральной инвазии при базалиомах кожи лица и скальпа черепа

Соавторы: Григорьева Ю. Г., Журавлева Е. Н.

Белопасов Владимир Викторович, д.м.н.

14:25 – 16:40

Секция: «**ЛОГОПЕДИЧЕСКАЯ РЕАБИЛИТАЦИЯ БОЛЬНЫХ С ОГШ. ЧАСТЬ 2»**

Модераторы секции:

Уклонская Дарья Викторовна, д.п.н.

Шахсуварян Самвел Бугданович, д.м.н., профессор

Красавина Елена Александровна, к.б.н.

14:25 – 14:40

Психолого-педагогическая реабилитация и ресоциализация пациентов после хирургического лечения ОГШ на современном этапе: проблемы и пути решения

Соавторы: Магомед-Эминов М. Ш., Уклонская Д. В.

Зборовская Юлия Михайловна

14:40 – 14:55

Ранняя речевая реабилитация пациентов с приобретенными дефектами и деформациями орофарингеальной зоны

Уклонская Дарья Викторовна, д.п.н.

14:55 – 15:10

Коммуникативная реабилитация пациентов отделения опухолей головы и шеи в раннем послеоперационном периоде

Саубанова Альбина Фанитовна

15:10 – 15:25

Логопедическая реабилитация пациентов после гемиглоссэктомии

Кулакова Наталья Михайловна

15:25 – 15:40

Современные подходы к реабилитации голосовой функции после удаления гортани

Косова Евгения Владимировна

15:40 – 15:55

Реабилитация пациентов при комплексном лечении ОГШ в Тюменском регионе

Хан Эмира Аллахяровна

Афонечкина Лариса Владимировна

15:55 – 16:10

Логопедические технологии коррекции дисфагии у пациентов после хирургического лечения ЗНО орофарингеальной зоны

Михеева Евгения Игоревна

16:10 – 16:25

**Трахеоглоточное шунтирование
как метод голосовой реабилитации**

Красавина Елена Александровна, к.б.н.

16:25 – 16:40

**Основные тенденции в коррекции
произношения у лиц с врожденными
и приобретенными дефектами
и деформациями ЧЛО**

Черешнева Виктория Евгеньевна, к.п.н.

16:40 **Закрытие конгресса**

СИЛА И ТОЧНОСТЬ В ОДНОЙ КАПСУЛЕ



Рецевмо™ – беспрецедентное преимущество
в выживаемости без прогрессирования и частоте
объективного ответа:

- при RET-позитивном раке щитовидной железы*
- при RET-позитивном немелкоклеточном раке легкого**

Ген RET (rearranged during transfection) локализуется на длинном плече 10-й хромосомы, является протоонкогеном, кодирует рецепторную тирозинкиназу RET.¹

*на основании результатов исследования LIBRETTO 531.¹

- мВВП не была достигнута в группе селперкатиниба и составила 16,8 месяца в контрольной группе (ОР 0,28 (95% ДИ 0,16-0,48; P <0,001))

- ЧОО для группы селперкатиниба 69,4% против 38,8% для контрольной группы

**на основании результатов исследования LIBRETTO 431.^{2,3}

- мВВП в группе селперкатиниба составила 24,8 месяца, в группе сравнения (ХТ±лембролизумаб) 11,2 месяца (ОР 0,48 (95% ДИ: 0,33-0,70; P <0,001))

- ЧОО для группы селперкатиниба 84% против 65% для группы сравнения (ХТ±лембролизумаб)

мВВП – медиана выживаемости без прогрессирования, ЧОО – частота объективного ответа.

1. Hadoux J, et al. *N Engl J Med.* 2023 Nov 16;389(20):1851-1861; 2. Zhou et al. *LIBRETTO-431 Trial Investigators. First-Line Selpercatinib or Chemotherapy and Pembrolizumab in RET Fusion-Positive NSCLC.* *N Engl J Med.* 2023 Nov 16;389(20):1839-1850.; 3. Drilon A, et al. *Selpercatinib in Patients With RET Fusion-Positive Non-Small-Cell Lung Cancer: Updated Safety and Efficacy From the Registrational LIBRETTO-001 Phase III Trial.* *J Clin Oncol.* 2023 Jan 10;41(2):385-394

Чтобы ознакомиться с инструкцией по медицинскому применению препарата Рецевмо™ отсканируйте QR-код и перейдите по ссылке. Полная информация предоставлена в инструкции по медицинскому применению лекарственного препарата Рецевмо™ ЛП-№(002482)-(PГ-РУ) от 25.08.2025 г. Данный материал разработан компанией ООО «Свикс Хэлска». Компания «Эли Лилли» не несет никакой ответственности в отношении содержания и использования любых таких материалов. Материал предназначен только для специалистов здравоохранения.



Генеральный спонсор



105064, Москва,
ул. Земляной вал, д. 9

Телефон: +7 (495) 755 92 67
www.swixxbiopharma.com

Группа компаний Свикс является одной из крупнейших организаций по выводу на рынок и продвижению препаратов фармацевтических компаний в странах, где такие компании не присутствуют или решают не вести деловую активность. Группа компаний Свикс и ее филиалы осуществляют свою деятельность во многих странах Центральной и Восточной Европы, в Греции, Евразии, в странах СНГ, на Ближнем Востоке и в Латинской Америке. Штат компании насчитывает более 1600 сотрудников, а объем продаж по итогам 2024 года превысил 1,1 млрд евро. Свикс является одной из самых быстрорастущих в мире независимых организаций по обеспечению доступа на рынок и продвижению продуктов биофармацевтических компаний.

Под эгидой группы компаний Свикс собраны высокопрофессиональные специалисты в таких направлениях, как редкие заболевания, онкология и гематология, специализированная терапия, вакцины и безрецептурные препараты.



123112, Москва,
Пресненская набережная, д. 12
Башня Федерация Восток, 38 эт.

Телефон: + 7 (495) 730 75 45
www.petrovax.ru

«Петровакс» – российская биотехнологическая компания с 25-летним опытом успешной работы на фармацевтическом рынке. Продуктовый портфель включает собственные оригинальные препараты и вакцины, а также контрактные продукты и биологически активные добавки.

Компания имеет научно-исследовательский центр, является обладателем патентов в России и за рубежом на молекулы и технологии производства. Инвестиционная программа ориентирована на финансирование перспективных R&D-проектов.

Современный производственный комплекс, расположенный в Московской области, действует в соответствии со стандартами GMP ЕАЭС и ЕС. На предприятии реализуется полный цикл производства: от синтеза субстанций до выпуска готовых лекарственных форм. Мощности производства позволяют ежегодно выпускать 160 млн доз препаратов. «Петровакс» — один из крупнейших экспортёров оригинальных лекарственных средств и вакцин в России, препараты поставляются в страны ЕАЭС и ЕС. Среди партнеров — ведущие международные фармацевтические компании: Pfizer, Abbott, ISU ABXIS, Adimmune, Hengrui.

Инвестиционная стратегия компании направлена на разработку препаратов, развитие производства и импортозамещение лекарственных средств и вакцин, применяемых для лечения социально значимых заболеваний, в том числе онкологических, инфекционных и орфанных.

Миссия компании «Петровакс» — «Инновационные препараты для здоровья и улучшения качества жизни».

Спонсоры



123112, Москва,
1-й Красногвардейский пр-д,
д. 21, строение 1, этаж 30

Телефон: +7 (495) 799 56 99
www.astrazeneca.ru

«АстраЗенека» является международной научно-ориентированной биофармацевтической компанией, нацеленной на исследование, разработку и вывод на рынок рецептурных препаратов преимущественно в таких терапевтических областях, как онкология, кардиология, нефрология и метаболизм, респираторные и аутоиммунные, а также редкие заболевания.

Компания «АстраЗенека», базирующаяся в Кембридже (Великобритания), представлена более чем в 100 странах мира, а ее инновационные препараты используют миллионы пациентов во всем мире.

**БЕРЛИН-ХЕМИ
МЕНАРИНИ**123317, Москва,
Пресненская набережная, д. 10Телефон: +7 (495) 785 01 00
www.berlin-chemie.ru

Компания ООО «Берлин-Хеми/А. Менарини» является представителем Группы Менарини (Menarini Group) в России.

Фармацевтическое объединение Группа Менарини (Menarini Group) имеет репутацию надежного партнера в разработке новых лекарственных препаратов и в предоставлении информации о современных научных достижениях.

Группа располагает внушительным набором препаратов, разработанных с использованием собственных возможностей и высоким потенциалом для формирования надежных партнерских отношений с другими фармацевтическими компаниями.

Все препараты Группы Менарини (Menarini Group), включая ООО «Берлин-Хеми/А. Менарини», производятся в соответствии со стандартами GMP.

107023, Москва,
ул. Электровзаводская, дом 27,
стр. 8, офисы 29,30Телефон: +7 (495) 234 56 11
www.sunpharma.com/russia

Sun Pharmaceutical Industries Limited – международная фармацевтическая компания, крупнейшая в Индии, 5-я в мире по производству дженериков и 3-я в мире по производству фармацевтических субстанций, представлена более чем в 100 странах мира, имеет 40 производственных площадок, расположенных в различных странах.

С 1993 года Sun Pharma работает в России и входит в топ–30 фармацевтических компаний на российском рынке. В структуру российской группы входят представительство Sun Pharma в Москве, АО «РАНБАКСИ» и ПАО «Биосинтез». В настоящее время в группе компаний на территории РФ работает более 1500 сотрудников.

Продуктовый портфель компании насчитывает более 270 препаратов.

В 2024 году компания вывела на российский рынок оригинальный инновационный препарат для лечения мр БКРК, не поддающегося хирургической или лучевой терапии — «Одомзо» (сонидегиб).

127410, Москва,
ул. Поморская, д. 33,
комн. 2, пом. I, эт. 2Телефон: +7 (495) 663 35 96
www.leovit.ru

ООО «ЛЕОВИТнутрио» (ТМ «ЛЕОВИТ») – ведущая российская научно-производственная компания, на основе собственной научно-исследовательской базы разрабатывает и производит современное специализированное диетическое лечебное и профилактическое питание с доказанным лечебным эффектом.

27 лет «ЛЕОВИТ» выпускает специализированные виды питания под руководством доктора медицинских наук, признанного эксперта в области лечебного профилактического и детоксикационного питания – Пилат Татьяны Львовны. Компания «ЛЕОВИТ» предлагает широкую линейку продукции энтерального питания для взрослых и детей, в том числе лечебного сипингового и зондового питания при различных заболеваниях, состояниях и потребностях пациентов.

Эффективность, безопасность и качество продукции подтверждаются многочисленными исследованиями в ведущих научных и медицинских учреждениях страны, международными стандартами производства и высоким уровнем локализации.

Экспоненты



108811, Москва,
Бизнес-парк G10,
21-й км. Киевского шоссе, 3, стр. 2

Телефон: + 7 (499) 648-03-25
+7 (926) 368-78-02
www.neuro-group.ru

ООО «Нейро-Групп» – один из ведущих российских поставщиков современных медицинских технологий. Мы успешно работаем на рынке РФ, ежегодно расширяя ассортимент медицинского оборудования для хирургии и нейрохирургии.



123083, Москва,
ул. 8 марта, д. 1, стр. 12

Тел./факс: 8 800 777 83 33
www.mpamed.ru

«Компания «М. П. А. медицинские партнеры» основана в 1998 году. Называя компанию таким образом, мы стремились подчеркнуть готовность быть партнерами медицинским работникам. Команда наших профессионалов предлагает лечебным учреждениям уникальные цифровые решения и новые возможности, которые касаются разнообразных сфер деятельности: от ухода за пациентами до управления медицинскими учреждениями.

В сферу нашей деятельности входит формирование среды для эффективного функционирования системы здравоохранения, обеспечения ее самым качественным медицинским оборудованием и поддержания многочисленных инноваций. Особое внимание уделяется сфере робот-ассистированной хирургии da Vinci, видя в ней огромный приоритет в повышении точности операций, сокращении сроков восстановления пациентов и улучшении общих результатов лечения.

Роботическая система da Vinci Xi предоставляет существенные преимущества в полостной хирургии, в частности в колопроктологии, за счет полноценного мультиквадрантного доступа. Особую ценность она обретает для торакальных, абдоминальных хирургов и колопроктологов при выполнении интракорпоральных анастомозов. Компания предлагает полный цикл услуг от первичных консультаций, проектирования и строительства до комплексного оснащения ЛПУ. В том числе — техническое обслуживание оборудования и обучение персонала заказчика.



Москва, Ермолаевский пер.,
д. 25, офис 201А

Телефон: +7 (495) 989 24 15
www.art-eco.pro

ООО «АРТ-ЭКО» работает с 2012 года и поставляет в Россию медицинские изделия и оборудование из Европы, Китая и США. Компания — эксклюзивный дистрибутор продукции AVANOS для здоровья пищеварительной системы: гастростомических, еюнальных и гастро-еюнальных трубок и аксессуаров для энтерального питания детей и взрослых.

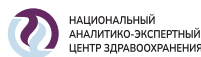
Информационные партнёры

CON-MED.RU



Издательство
«Медиа Сфера»

Доктор
на работе



ОНЛАЙН-ТРАНСЛЯЦИЯ
на сайте mcg.studio

